



The Place for Ideas

# OVERTIME EVO

Design by Luxy R&D

Geometrica semplicità per una linea senza spazio e senza tempo. Overtime Evo è la seduta dal carattere spensierato ed energetico da utilizzare in qualsiasi ambiente di lavoro per la sua vivacità. Ergonomia e design moderno la rendono un prodotto completo in termini di estetica ed evoluzione meccanica. Dinamismo tra stabilità e movimento per l'utilizzatore nello spazio lavorativo. Al passo con la freneticità del mondo contemporaneo.

Geometric simplicity beyond space and time. Overtime Evo exudes a carefree and energetic vibe, perfect for livening up workspaces. With a contemporary ergonomic design, the chair is highly evolved, both in aesthetics and mechanics. Dynamic yet stable, the chair responds to the daily needs of the high-paced contemporary workplace without skipping a beat.





**OVERTIME EVO**

Modelli 5700 e 5710R / 5700 and 5710R models



1.



2.



3.



4.

- 1. Dettaglio del poggiatesta del modello 2200/ 2200 model headrest detail.
- 2. Modello 2210R rete/ 2210R mesh model.
- 3. Modello 2210/ 2210 model.
- 4. Modelli 2200 e 2210/ 2200 and 2210 models.



1.

1. Regolazione di altezza con alzata a gas escursione 125 mm, sistema anti-shock/ Height adjustment with gas lift, stroke 125 mm, anti shock system.

2. Bracciolo 4D e 3D con regolazione di profondità di 50 mm/ 4D and 3D armrest with maximum depth of 50 mm.

3. Regolazione profondità sedile con traslatore a profondità 63 mm/ Seat depth adjustment with side shifter, depth 63 mm.



2.



3.



1.



2.



3.



4.

1. Bracciolo 4D e 3D con regolazione in altezza di 80 mm/ 4D and 3D armrest with height adjustment of 80 mm.  
 2. Bracciolo 4D con regolazione in larghezza di 40 mm/ 4D armrest with width adjustment of 40 mm.  
 3. Pad soft touch con rotazione di 360°/ Soft touch pad with 360° rotation.  
 4. Bracciolo 1D con regolazione in altezza di 75 mm/ 1D armrest has a height range of 75 mm.



1.


1. Meccanismo con movimento sincronizzato di sedile e schienale con 23° di oscillazione dello schienale e 7,7° di oscillazione sedile. Sei funzioni di blocco, sblocco e antishock/ Synchronized movement seat and backrest mechanism with 23° oscillation of the backrest and 7.7° oscillation of the seat. Six functions including locking, unlocking and anti-shock.

2. Regolazione poggiatesta di 100 mm/ Back cushion adjustment of 100 mm.

3-4 Poggiatesta con regolazione ad escursione in altezza di 30 mm ed inclinazione di 45°/ Headrest with 30 mm stroke height adjustment and 45° inclination.



2.



3.



4.





**OVERTIME EVO**

Design by Luxy R&amp;D

Sedute Operative/ Task chairs

**Sedile imbottito e schienale in rete/ Upholstered seat and mesh backrest****2200**

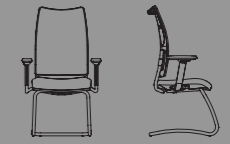
L 67 x W 67 x H 120 cm

**2210R/D**

L 67 x W 67 x H 100 cm

**2210**

L 67 x W 67 x H 100 cm

**2900R**

L 64 x W 66 x H 105 cm

**2900**

L 51 x W 66 x H 105 cm

**Sedile e schienale in rete/ Seat and backrest mesh upholstered****5700**

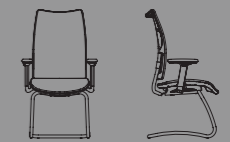
L 67 x W 67 x H 123 cm

**5710R**

L 67 x W 67 x H 101 cm

**5710**

L 67 x W 67 x H 101 cm

**5600**

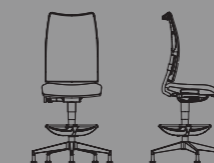
L 64 x W 66 x H 104 cm

**5600R**

L 51 x W 66 x H 104 cm

**2220R**

L 67 x W 62 x H 124 cm

**2220**

L 67 x W 62 x H 124 cm



[Luxy.com](http://Luxy.com)