

HAN *collection*

Design *Mario Mazzer*

Han indicates a direction to live and harmonize working environments truly following tao meaning. Han expresses a basic style with a mix of materials able to create a positive aesthetic, thanks to its essential and vital strength of the aluminium structure that can be fastened to the legs, pedestals or cabinets.

Appropriandosi del significato stesso di tao, Han indica una direzione per vivere e armonizzare gli ambienti di lavoro. Han esprime uno stile preciso con un mix di materiali capaci di creare un'estetica positiva, grazie anche alla forza essenziale e vitale della struttura in alluminio che può essere fissata a gambe, piantane o contenitori.

index

Operative	/ 2
Managerial	/ 42
Executive	/ 58
Meeting	/ 80

Un punto di forza.


Han sviluppa tutta la propria forza attorno al giunto che è il fulcro del sistema; ne rappresenta la sintesi non solo tecnica ed estetica, ma anche funzionale perché permette assemblaggi veloci sia in fase di montaggio che di una successiva eventuale riconfigurazione.

Han sviluppa tutta la propria forza attorno al giunto che è il fulcro del sistema; ne rappresenta la sintesi non solo tecnica ed estetica, ma anche funzionale perché permette assemblaggi veloci sia in fase di montaggio che di una successiva eventuale riconfigurazione.



L'evoluzione del pensiero creativo.


A Bench



- STANDARD O CON DIMENSIONI A RICHIESTA
- SU GAMBE O SU PIANTANE
- SU GAMBE O IN APPOGGIO A CONTENITORI STRUTTURALI O COMPONENTI
- 3 TIPOLOGIE DI ELETTTRIFICAZIONE: CON SPAZIO TRA I PIANI, 7 TIPOLOGIE DI PASSACAVI, CON FLIPPER
- 4 TIPOLOGIE DI CONTENITORI SOPRA SCRIVANIA
- 6 TIPOLOGIE DI SCREEN IN 7 FINITURE: MELAMINICO, LEGNO, LACCATO, TESSUTO, VETRO, SUGHERO, MELAMINICO SCRIVIBILE

- STANDARD O CON DIMENSIONI A RICHIESTA
- SU GAMBE O SU PIANTANE
- SU GAMBE O IN APPOGGIO A CONTENITORI STRUTTURALI O COMPONENTI
- 3 TIPOLOGIE DI ELETTTRIFICAZIONE: CON SPAZIO TRA I PIANI, 7 TIPOLOGIE DI PASSACAVI, CON FLIPPER
- 4 TIPOLOGIE DI CONTENITORI SOPRA SCRIVANIA
- 6 TIPOLOGIE DI SCREEN IN 7 FINITURE: MELAMINICO, LEGNO, LACCATO, TESSUTO, VETRO, SUGHERO, MELAMINICO SCRIVIBILE


B Single desk



- STANDARD O CON DIMENSIONI A RICHIESTA
- PIANI IN 8 VARIANTI DI FINITURA: MELAMINICO, LEGNO, LACCATO, VETRO, VETRO NO PRINT, ECOPELLE, PELLE E CEMENTO
- GAMBA SINGOLA O PANNELLATA
- SCRIVANIA SU GAMBE O IN APPOGGIO A CONTENITORI STRUTTURALI
- MODESTY IN 5 TIPOLOGIE E IN 2 POSIZIONI
- 4 TIPOLOGIE DI CONTENITORI SU RUOTE E 6 CONTENITORI STRUTTURALI
- 8 TIPOLOGIE DI PASSACAVI DIVERSI
- 3 TIPOLOGIE DI SALITE CAVI
- SCREEN IN 2 TIPOLOGIE: PRIVACY PARZIALE O TOTALE

- STANDARD O CON DIMENSIONI A RICHIESTA
- PIANI IN 8 VARIANTI DI FINITURA: MELAMINICO, LEGNO, LACCATO, VETRO, VETRO NO PRINT, ECOPELLE, PELLE E CEMENTO
- GAMBA SINGOLA O PANNELLATA
- SCRIVANIA SU GAMBE O IN APPOGGIO A CONTENITORI STRUTTURALI
- MODESTY IN 5 TIPOLOGIE E IN 2 POSIZIONI
- 4 TIPOLOGIE DI CONTENITORI SU RUOTE E 6 CONTENITORI STRUTTURALI
- 8 TIPOLOGIE DI PASSACAVI DIVERSI
- 3 TIPOLOGIE DI SALITE CAVI
- SCREEN IN 2 TIPOLOGIE: PRIVACY PARZIALE O TOTALE

C Meeting



- STANDARD O CON DIMENSIONI A RICHIESTA
- SU GAMBE O SU PIANTANE
- 3 TIPOLOGIE DI ELETTTRIFICAZIONE: SPAZIO TRA I PIANI, 7 TIPOLOGIE DI PASSACAVI, FLIPPER
- ELETTTRIFICAZIONE UTILE PER ACCOGLIERE SISTEMI MULTIMEDIALI
- IN ABBINAMENTO: BOISERIE ELETTTRIFICABILE ED ATTREZZABILE PER AGGANCIARE SCHERMI VIDEO

- STANDARD O CON DIMENSIONI A RICHIESTA
- SU GAMBE O SU PIANTANE
- 3 TIPOLOGIE DI ELETTTRIFICAZIONE: SPAZIO TRA I PIANI, 7 TIPOLOGIE DI PASSACAVI, FLIPPER
- ELETTTRIFICAZIONE UTILE PER ACCOGLIERE SISTEMI MULTIMEDIALI
- IN ABBINAMENTO: BOISERIE ELETTTRIFICABILE ED ATTREZZABILE PER AGGANCIARE SCHERMI VIDEO

Personalità unica e originale.

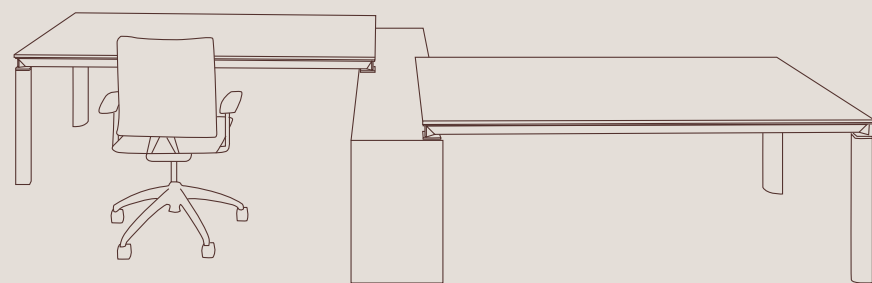
A Operative



- VARIE COMBINAZIONI CROMATICHE PER GENERARE COMPOSIZIONI DALL'ESTETICA POSITIVA
- MATERIALI E FINITURE RESISTENTI ALL'USURA
- ELEVATO CONTENIMENTO A BORDO SCRIVANIA
- SISTEMA EVOLUTO E ARTICOLATO PER LA DISTRIBUZIONE DELL'ENERGIA E DELLA CONNESSIONE DATI
- ALTA CONFIGURABILITÀ CON L'UTILIZZO DI SCREEN MOBILI

- VARIE COMBINAZIONI CROMATICHE PER GENERARE COMPOSIZIONI DALL'ESTETICA POSITIVA
- MATERIALI E FINITURE RESISTENTI ALL'USURA
- ELEVATO CONTENIMENTO A BORDO SCRIVANIA
- SISTEMA EVOLUTO E ARTICOLATO PER LA DISTRIBUZIONE DELL'ENERGIA E DELLA CONNESSIONE DATI
- ALTA CONFIGURABILITÀ CON L'UTILIZZO DI SCREEN MOBILI

B Managerial



- OTTIMA DISPONIBILITÀ DI FINITURE MATERICHE
- POSSIBILITÀ DI CONFIGURAZIONI CON DATILO
- CASSETTIERE STRUTTURALI
- EFFICIENTI SOLUZIONI PER L'ELETTRIFICAZIONE
- AREA MEETING INTEGRATA

- OTTIMA DISPONIBILITÀ DI FINITURE MATERICHE
- POSSIBILITÀ DI CONFIGURAZIONI CON DATILO
- CASSETTIERE STRUTTURALI
- EFFICIENTI SOLUZIONI PER L'ELETTRIFICAZIONE
- AREA MEETING INTEGRATA


C Executive / Presidential



- UTILIZZO DI MATERIALI E FINITURE AD ALTO VALORE PERCEPTO
- DISPONIBILITÀ DI DIMENSIONI EXTRA - SIZE
- DISPONIBILITÀ DI NUMEROSE SOLUZIONI PER AREE MEETING INTEGRATE CON SISTEMI DI COMUNICAZIONE MULTIMEDIALE
- COERENZA ESTETICA E FUNZIONALE CON BOISERIE

- UTILIZZO DI MATERIALI E FINITURE AD ALTO VALORE PERCEPTO
- DISPONIBILITÀ DI DIMENSIONI EXTRA - SIZE
- DISPONIBILITÀ DI NUMEROSE SOLUZIONI PER AREE MEETING INTEGRATE CON SISTEMI DI COMUNICAZIONE MULTIMEDIALE
- COERENZA ESTETICA E FUNZIONALE CON BOISERIE

D Meeting / Conference



- SISTEMA DI TRAVI PORTANTI CHE CONSENTONO DI OTTENERE MISURE EXTRA SIZE SENZA GAMBE INTERMEDIE
- INNUMEREVOLI SOLUZIONI DI CONFERENCE
- UN UNICO SISTEMA CHE PERMETTE DI REALIZZARE DALLA SEMPLICE SALA MEETING AD IMPORTANTI SALE CONFERENZE
- PROGETTATO PER ESSER E FACILMENTE RINCONFIGURABILE

- SISTEMA DI TRAVI PORTANTI CHE CONSENTONO DI OTTENERE MISURE EXTRA SIZE SENZA GAMBE INTERMEDIE
- INNUMEREVOLI SOLUZIONI DI CONFERENCE
- UN UNICO SISTEMA CHE PERMETTE DI REALIZZARE DALLA SEMPLICE SALA MEETING AD IMPORTANTI SALE CONFERENZE
- PROGETTATO PER ESSER E FACILMENTE RINCONFIGURABILE

Multi-material experience.

Solidità, eleganza, semplicità sono le caratteristiche fondamentali di una scrivania o bench Han. Qualunque sia la finitura scelta, - melaminico, laccato, legno, vetro, pelle, cemento-, abbinata all'alluminio satinato o brill, si fonde in un insieme armonioso per soddisfare i più alti standard. *Nella foto:* Bench L.3600 P. 1600 mm, piani vetro laccato bianco e struttura brill.

Solidità, eleganza, semplicità sono le caratteristiche fondamentali di una scrivania o bench Han. Qualunque sia la finitura scelta, - melaminico, laccato, legno, vetro, pelle, cemento - abbinata all'alluminio satinato o brill, si fonde in un insieme armonioso per soddisfare i più alti standard estetici. *Nella foto:* Bench L.3600 P. 1600 mm, piani vetro laccato bianco e struttura brill.



////////////////////glass bench //////////////////////

Textile door.

L'anta Zazà è un'alternativa funzionale ed estetica alle tradizionali ante dei contenitori che permette un'apertura totale del vano per una facile ed immediata consultazione.

Nella foto: anta plissettata coprente color grigio.

L'anta Zazà è un'alternativa funzionale ed estetica alle tradizionali ante dei contenitori che permette un'apertura totale del vano per una facile ed immediata consultazione.

Nella foto: anta plissettata coprente color grigio.





////////// melamine bench //////////



Le postazioni possono essere attrezzate con un flipper P. 100 mm che permette una facile connessione alla rete elettrica o dati, per computer e accessori, carica batterie e device. *Nella pagina accanto:* Screen Movable in tessuto cat. F 100% pura lana vergine.

Le postazioni possono essere attrezzate con un flipper P. 100 mm che permette una facile connessione alla rete elettrica o dati, per computer e accessori, carica batterie e device. *Nella pagina accanto:* Screen Movable in tessuto cat. F 100% pura lana vergine.






Operative

The flexibility to the different office requirements calls for the greatest rigour and Han expresses a sober and strict style.

La flessibilità alle diverse esigenze operative necessita del massimo rigore e Han esprime uno stile rigoroso e deciso.







Creative space.

Per sviluppare una buona progettazione è fondamentale avere a disposizione un sistema ufficio modulare, flessibile e funzionale e che, al contempo, permetta di svolgere al meglio le proprie attività potendo rapidamente riorganizzare lo spazio di lavoro.

Per sviluppare una buona progettazione è fondamentale avere a disposizione un sistema ufficio modulare, flessibile e funzionale e che, al contempo, permetta di svolgere al meglio le proprie attività potendo rapidamente riorganizzare lo spazio di lavoro.





L'ufficio che ricrea lo spazio.

Pochi e semplici gesti permettono di riconfigurare la postazione di lavoro per sfruttarne appieno le potenzialità. *Nella foto:* Bench L.4800 P.1600 mm, piani melaminico bianco, struttura alluminio.

Pochi e semplici gesti permettono di riconfigurare la postazione di lavoro per sfruttarne appieno le potenzialità. *Nella foto:* Bench L.4800 P.1600 mm, piani melaminico bianco, struttura alluminio.



Spazi creativi, funzioni razionali.

Ai tradizionali contenitori a terra si abbinano i contenitori soprascrivania che aggiungono utile spazio di archiviazione. Questa soluzione ha un alto grado di personalizzazione con ante e schiene in finitura melaminica, laccata o essenza. Le versioni in sughero permettono l'utilizzo di pineball, mentre quelle metalliche sono con superficie scrivibile e magnetica.

Qui sotto: contenitore Galaxy H.1100 mm con due vani a giorno e cassetto classificatore.

Ai tradizionali contenitori a terra si abbinano i contenitori soprascrivania che aggiungono un utile spazio di archiviazione. Questa soluzione ha un alto grado di personalizzazione con ante e schiene in finitura melaminica, laccata o essenza. Le versioni in sughero permettono l'utilizzo di pineball, mentre quelle metalliche sono con superficie scrivibile e magnetica. *Qui sotto:* contenitore Galaxy H.1100 mm con due vani a giorno e cassetto classificatore.



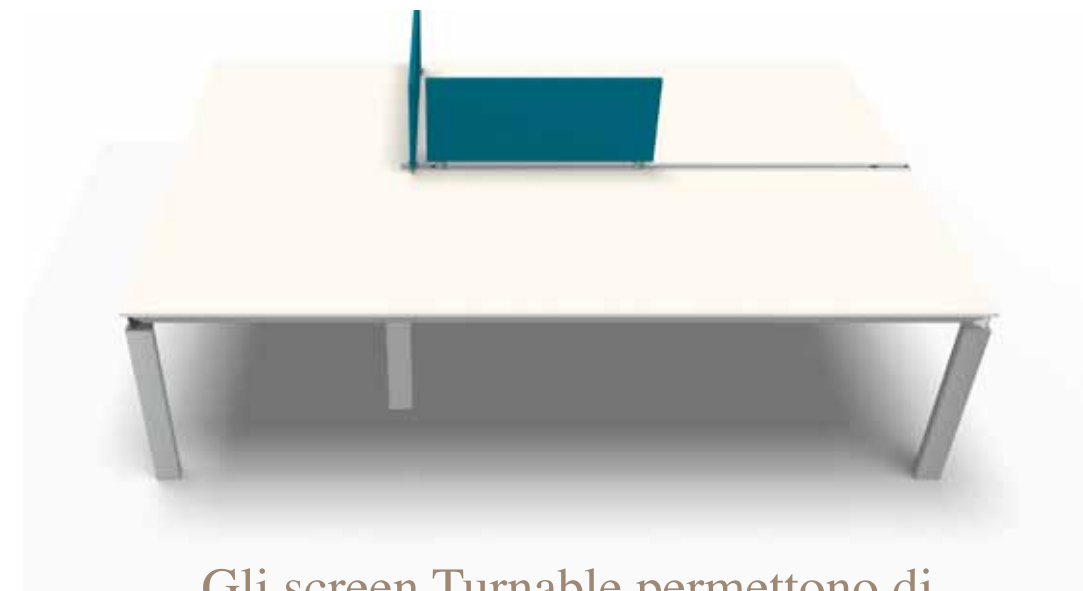


//////////////// operative office //////////////////


////////////////////////////////////



Gli screen Turnable permettono di riconfigurare l'ufficio secondo le tue esigenze



Gli screen Turnable permettono di riconfigurare l'ufficio secondo le tue esigenze



Work in progress.

Per una miglior qualità del lavoro ed una maggiore produttività, sempre di più negli uffici si creano delle aree di relax che permettono di svolgere differenti attività: incontrarsi, scambiare idee, elaborare progetti, discutere, rilassarsi, svagarsi, trovare l'ispirazione, mangiare o bere qualcosa. Con Inattesa e Han si possono creare tutte queste situazioni in un'unica soluzione.

Per una migliore qualità del lavoro e una maggiore produttività, sempre più spesso negli uffici si creano delle aree relax che permettono di svolgere differenti attività: incontrarsi, scambiare idee, elaborare progetti, discutere, rilassarsi, svagarsi, trovare l'ispirazione, mangiare o bere qualcosa. Con Inattesa e Han si possono creare tutte queste situazioni in un'unica soluzione.



THE DYNAMIC OFFICE.



> GOOD MORNING. 09:00



BREAK TIME. 13:00



AT WORK. 10:30



SHARING TIME. 16:00 >





Il modulo Connect, qui abbinato ai pouf della serie Inattesa, permette di lavorare e, contemporaneamente, di disporre di connessione dati ed energia di rete. È disponibile in tre diverse versioni per una migliore ergonomia di utilizzo.

Il modulo Connect, qui abbinato ai pouf della serie Inattesa, permette di lavorare e, contemporaneamente, disporre di connessione dati ed energia di rete. È disponibile in tre diverse versioni per una migliore ergonomia di utilizzo.

A PLACE FOR EVERYONE.







Communicate & share.



Situato in aree open space, questo elemento di comunicazione multimediale, favorisce la comunicazione e si rivela uno strumento ottimale per lavorare in team o nei contesti dove si renda necessaria la visualizzazione e la condivisione di documenti o project work. L'elettrificazione è integrata al piano di lavoro Han, mentre il pannello verticale, H.1600 L.1200 mm, permette l'aggancio ad uno schermo LCD.

Situato in aree open space, questo elemento di comunicazione multimediale, favorisce la comunicazione e si rivela uno strumento ottimale per lavorare in team o nei contesti dove si renda necessaria la visualizzazione e la condivisione di documenti o project work. L'elettrificazione è integrata al piano di lavoro Han mentre il pannello verticale, H.1600 L.1200 mm, permette l'aggancio ad uno schermo LCD.



M

Managerial

Il sistema Han si caratterizza per la qualità dei materiali impiegati, per l'attenzione ai dettagli e per la cura delle lavorazioni; tutte queste particolarità collocano Han nell'immaginario di manager che desiderano abitare un posto di lavoro capace di esprimere comfort, stile ed autorevolezza.

Il sistema Han si caratterizza per la qualità dei materiali impiegati, per l'attenzione ai dettagli e per la cura delle lavorazioni; tutte queste particolarità collocano Han nell'immaginario di manager che desiderano abitare un posto di lavoro capace di esprimere comfort, stile e autorevolezza.









Con Han è possibile arredare l'ufficio direzionale completandolo con l'area meeting e con i contenitori della serie Galaxy. *Nella foto:* contenitore Galaxy anta battente Linear H.1536 L. 4500 mm nelle finiture laccate bianco, titanio, grigio chiaro e ocra. Tavolo riunioni L.1200 P.1200 mm, piano rovere cotto e piantana acciaio inox satinato.

Con Han è possibile arredare l'ufficio direzionale completandolo con l'area meeting e con i contenitori della serie Galaxy. *Nella foto:* contenitore Galaxy anta battente Linear H.1536 L. 4500 mm nelle finiture laccate bianco, titanio, grigio chiaro e ocra. Tavolo riunioni L.1200 P.1200 mm, piano rovere cotto e piantana acciaio inox satinato.





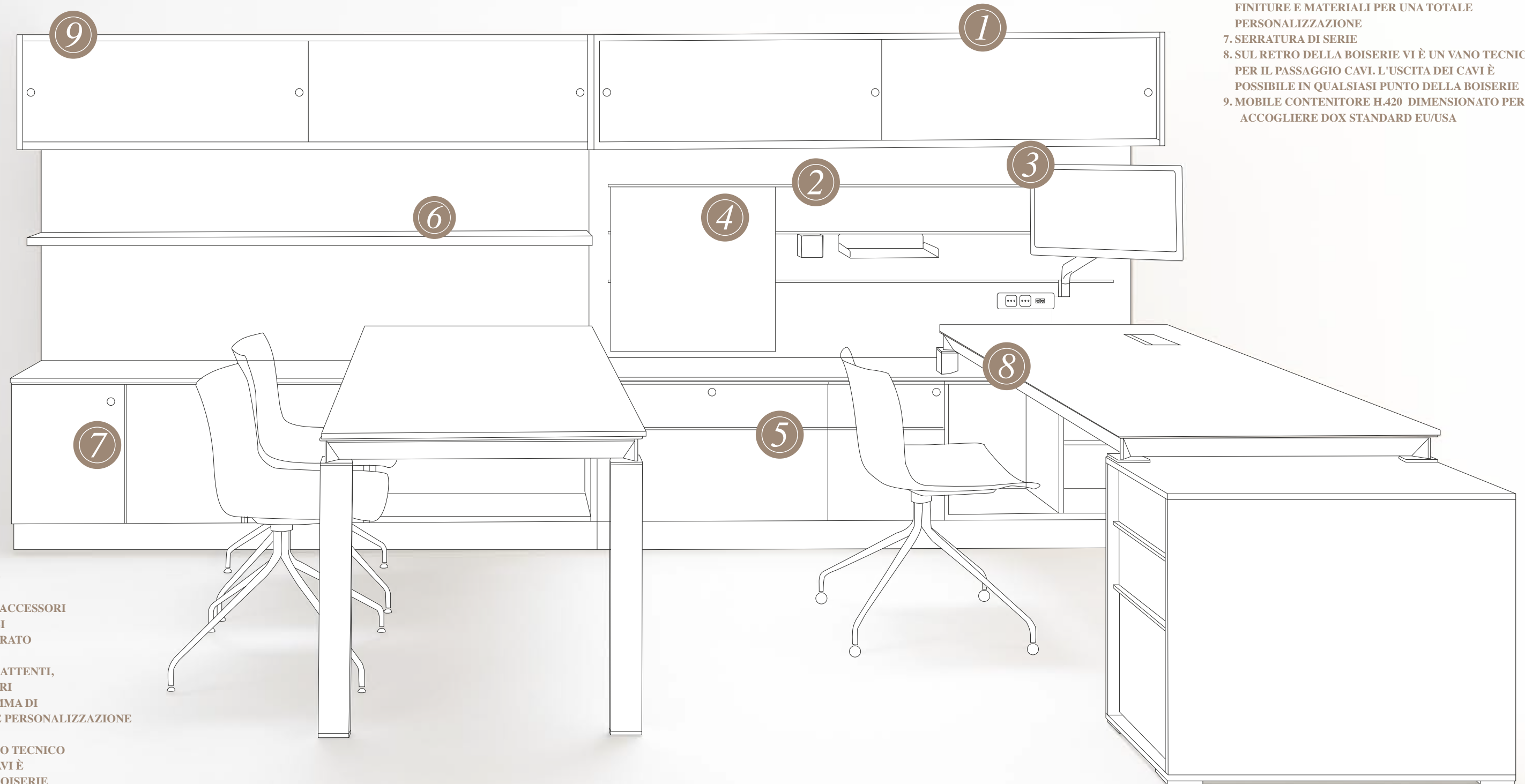


Con Han si possono creare delle aree di lavoro stazionarie in uffici compatti, permettendo di organizzare e personalizzare la postazione in modo efficiente, dove tutto è a portata di mano. Contenitori appesi, mensole, pannelli scrivibili, portapenne e portacomputer possono essere integrati in base alle proprie esigenze.

Con Han si possono creare delle aree di lavoro stazionarie in uffici compatti, permettendo di organizzare e personalizzare la postazione in modo efficiente, dove tutto è a portata di mano. Contenitori appesi, mensole, pannelli scrivibili, portapenne e portacomputer possono essere integrati in base alle proprie esigenze.



Visible quality and hidden values.



1. GLI OVERHEAD CABINETS PERMETTONO L'OTTIMIZZAZIONE DELLO SPAZIO
2. BARRA MULTIFUNZIONE PER AGGANCIO ACCESSORI
3. LA BARRA PERMETTE DI COLLOCARE GLI ACCESSORI IN QUALSIASI PUNTO DESIDERATO
4. LAVAGNA SCRIVIBILE/MAGNETICA
5. CONTENITORE DISPONIBILE CON ANTE BATTENTI, SCORREVOLI O CASSETTI CLASSIFICATORI
6. PANNELLI DISPONIBILI IN UN'AMPIA GAMMA DI FINITURE E MATERIALI PER UNA TOTALE PERSONALIZZAZIONE
7. SERRATURA DI SERIE
8. SUL RETRO DELLA BOISERIE VI È UN VANO TECNICO PER IL PASSAGGIO CAVI. L'USCITA DEI CAVI È POSSIBILE IN QUALSIASI PUNTO DELLA BOISERIE
9. MOBILE CONTENITORE H.420 DIMENSIONATO PER ACCOGLIERE DOX STANDARD EU/USA

1. GLI OVERHEAD CABINETS PERMETTONO L'OTTIMIZZAZIONE DELLO SPAZIO
2. BARRA MULTIFUNZIONE PER AGGANCIO ACCESSORI
3. LA BARRA PERMETTE DI COLLOCARE GLI ACCESSORI IN QUALSIASI PUNTO DESIDERATO
4. LAVAGNA SCRIVIBILE/MAGNETICA
5. CONTENITORE DISPONIBILE CON ANTE BATTENTI, SCORREVOLI O CASSETTI CLASSIFICATORI
6. PANNELLI DISPONIBILI IN UN'AMPIA GAMMA DI FINITURE E MATERIALI PER UNA TOTALE PERSONALIZZAZIONE
7. SERRATURA DI SERIE
8. SUL RETRO DELLA BOISERIE VI È UN VANO TECNICO PER IL PASSAGGIO CAVI. L'USCITA DEI CAVI È POSSIBILE IN QUALSIASI PUNTO DELLA BOISERIE
9. MOBILE CONTENITORE H.420 DIMENSIONATO PER ACCOGLIERE DOX STANDARD EU/USA



Nella sequenza, alcuni dettagli degli accessori utili all'organizzazione della postazione Closed Office: barra accessori con vaschette e portapenne, mensole, braccio porta monitor e vasca cassetto classificatore.

Nella sequenza, alcuni dettagli degli accessori utili all'organizzazione della postazione Closed Office: barra accessori con vaschette e portapenne, mensole, braccio porta monitor e vasca cassetto classificatore.

Flexible & simple.



Alternative configurations.

A

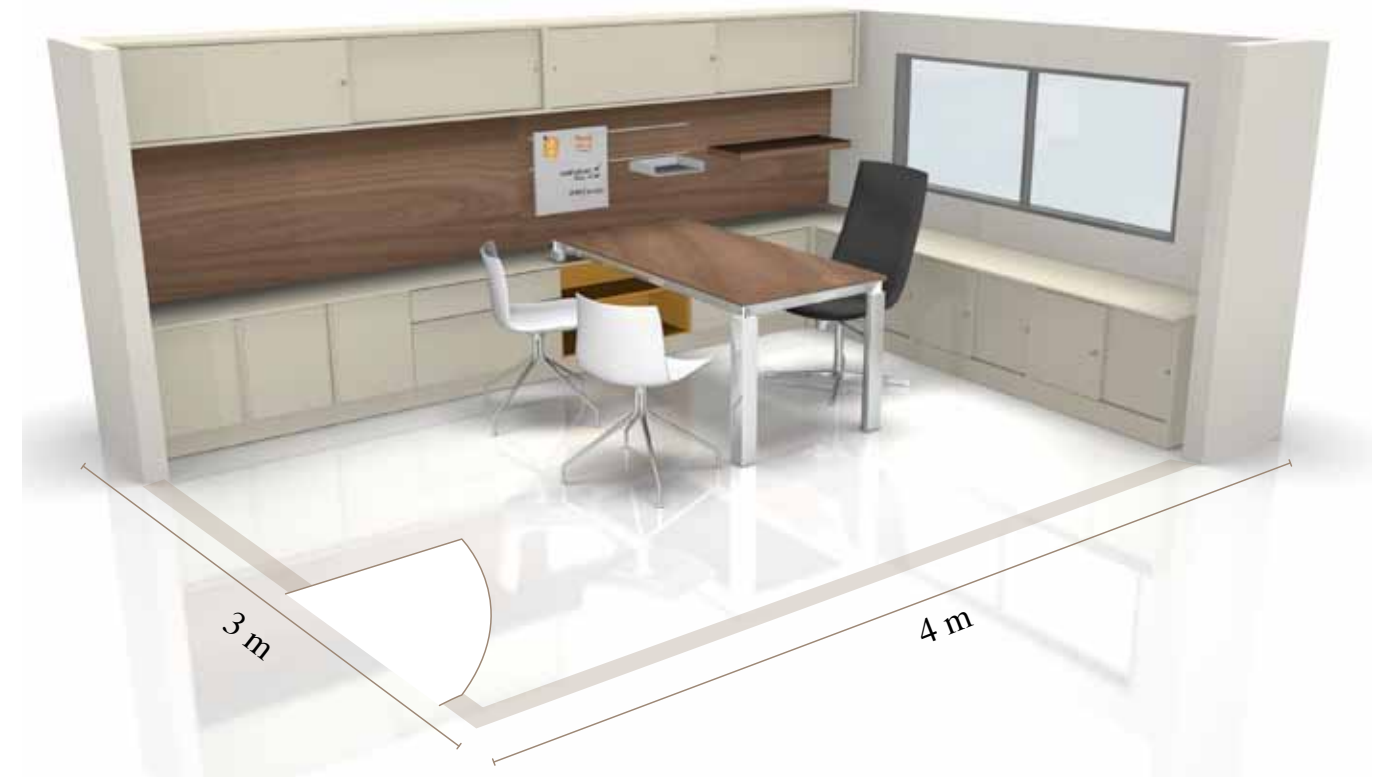


Solution for Closed Office with full window back wall: Tight office space does not compromise aesthetic impact, efficiency, storage capacity, functionality and usable area. Cushions on top of low lateral file allow extra sit area. A wide white board convert a vertical wall into a functional surface.

Soluzione Closed Office con vetrata nella parete retro scrivania: lo spazio ufficio ristretto non compromette l'impatto estetico, l'efficienza, la capacità di archiviazione, la funzionalità e la superficie utile. I cuscini posti sopra il contenitore laterale permettono una seduta supplementare. Un ampio pannello scrivibile converte una semplice parete verticale in una superficie funzionale.



B



Solution for Closed Office with medium window back wall: High storage capacity, Walnut Veneer cladding panels that can be equipped with accessory rail and allow space for electrification. Sliding door cabinets to increase usable area.

Soluzione Closed Office con finestra nella parete retro scrivania: alta capacità di stoccaggio; i pannelli di rivestimento in noce sono equipaggiabili con barra porta accessori e permettono il passaggio dei cavi. Gli armadi con porte scorrevoli aumentano la superficie utilizzabile.



E Executive

An executive with a rigorous design created with materials that express a positive and reassuring appearance.

Un direzionale dal design rigoroso, fatto di materiali che esprimono un'estetica positiva e rassicurante.





Materia naturale.



Il fascino immutabile del legno e delle sue tonalità si abbina armoniosamente alla linea della struttura brill creando un mobile di legno pregiato e di alto livello.

Il fascino immutabile del legno e delle sue tonalità si abbina armoniosamente alla linea della struttura brill creando un mobile di legno pregiato e di alto livello.





L'eleganza è fatta di piccoli dettagli è per questo che nella versione direzionale il modesty panel viene presentato con rivestimento in cuoietto naturale con angoli arrotondati. *Nella foto*, scrivania noce e struttura brill. Totem struttura foglia oro, vani a giorno laccati blu.

L'eleganza è fatta anche di piccoli dettagli: è per questo che nella versione direzionale il modesty panel viene presentato con rivestimento in cuoietto naturale con angoli arrotondati. *Nella foto*, scrivania noce e struttura brill. Totem struttura foglia oro, vani a giorno laccati blu.



Style & comfort.

Software is a sofas system to assure comfort, ergonomics, ability to relax or active standby.

Software è un sistema di divani che assicurano comfort, ergonomia, possibilità di relax o di attesa attiva.

L'ampiezza di gamma di Han, la sua modularità, la ricchezza dei materiali utilizzati e la varietà di finiture, fanno di questa linea la soluzione ideale per qualsiasi ufficio direzionale classico e moderno.

L'ampiezza di gamma di Han, la sua modularità, la ricchezza dei materiali utilizzati e la varietà di finiture, fanno di questa linea la soluzione ideale per qualsiasi ufficio direzionale classico e moderno.







Han è configurabile con forme esclusive e funzionali in grado di risolvere necessità o specifiche particolari. *Nella foto:* scrivania noce struttura brill con contenitore monofacciale bianco lucido e libreria appesa Cubik H.1020 L.3500 mm, laccata bianco con ante vetro trasparente.

Han è configurabile con forme esclusive e funzionali in grado di risolvere necessità o specifiche particolari. *Nella foto:* scrivania noce struttura brill con contenitore monofacciale bianco lucido e libreria appesa Cubik H.1020 L.3500 mm, laccata bianco con ante vetro trasparente.

A world of style.



M

Meeting &
conference

Han allows to realise large-sized tables for configurations suitable to furnish both meeting areas and prestigious conference rooms.

Han permette di realizzare tavoli di grandi dimensioni per configurazioni adatte sia ad arredare sale riunione, che prestigiose sale conferenze.





Utilizzata nelle sale riunioni o nelle sale conferenza la poltrona Dual con schienale basso o alto permette a ciascuno di trovare la propria postura ideale.

Utilizzata nelle sale riunioni o nelle sale conferenza, la poltrona Dual con schienale basso o alto permette a ciascuno di trovare la propria postura ideale.



I piani delle scrivanie e dei tavoli riunioni Han possono essere realizzati con finitura cemento, materiale naturale, da sempre utilizzato in architettura, ma innovativo nell'interior design. Questa applicazione crea un risultato estetico ad alto valore innovativo e di assoluta originalità.

I piani delle scrivanie e dei tavoli riunione Han possono essere realizzati con finitura cemento, un materiale naturale da sempre utilizzato in architettura, ma innovativo nell'interior design. Questa applicazione crea un risultato estetico ad alto valore innovativo e di assoluta originalità.

Il tavolo meeting rappresentato è totalmente cablabile: i cavi sono celati e salgono attraverso il muretto per rendersi disponibili nel flipper centrale. Tavolo L.3200 P.1600 mm piani in pelle bianca struttura brill.

Il tavolo meeting rappresentato è totalmente cablabile: i cavi sono celati e salgono attraverso il muretto per rendersi disponibili nel flipper centrale. Tavolo L.3200 P.1600 mm piani in pelle bianca struttura brill.





Library.

I luoghi dove si esprime il lavoro intellettuale devono essere supportati da strumenti in grado di offrire una alta ergonomia funzionale per favorire la concentrazione.

I luoghi dove si esprime il lavoro intellettuale devono essere supportati da strumenti in grado di offrire un'alta ergonomia funzionale per favorire la concentrazione.







Il tavolo meeting in foto è completamente cablabile grazie al flipper centrale per l'uscita cavi sopra piano e al muretto elettrificabile tra le due piantane che permette di nascondere il passaggio dei cavi.

Il tavolo meeting nella foto è completamente cablabile grazie al flipper centrale per l'uscita cavi sopra piano e al muretto elettrificabile tra le due piantane che permette di nascondere il passaggio dei cavi.

Conference room.

Nella foto: tavolo conferenza L.5200 P.5600 mm, piani zebrano chiaro struttura brill. pannelli boiserie laccati titanio.

Nella foto: tavolo conferenza L.5200 P.5600 mm, piani zebrano chiaro struttura brill. pannelli boiserie laccati titanio.



Wire management.


Vi mostriamo qui di seguito alcune delle soluzioni disponibili per l'elettificazione di scrivanie, bench e tavoli riunione, che rispondono ad ogni esigenza funzionale ed estetica.

Vi mostriamo qui di seguito alcune delle soluzioni disponibili per l'elettificazione di scrivanie, bench e tavoli riunione, che rispondono ad ogni esigenza funzionale ed estetica.



1. PASSAGGIO CAVI TRA I PIANI
1. PASSAGGIO CAVI TRA I PIANI

2. SPORTELLO PLUG-IN IN ALLUMINIO SU PIANO
2. SPORTELLO PLUG-IN IN ALLUMINIO SU PIANO



3. SPAZIO 10 CON BARRA 4. SPORTELLO PLUG-IN IN ABS SU PIANO 5. SPORTELLO FLIPPER L.300 SU BARRA 6. FLIPPER SU PIANO CON BARRA
7. CARTER PER SALITA CAVI SU GAMBA 8. GAMBA ELETTTRIFICABILE CON PANNELLI ASPORTABILI

3. SPAZIO 10 CON BARRA 4. SPORTELLO PLUG-IN IN ABS SU PIANO 5. SPORTELLO FLIPPER L.300 SU BARRA 6. FLIPPER SU PIANO CON BARRA
7. CARTER PER SALITA CAVI SU GAMBA 8. GAMBA ELETTTRIFICABILE CON PANNELLI ASPORTABILI

Under desk cabinet wire management.



1. ELETTRIFICAZIONE INTERNO CONTENITORE MONOFACCIALE
1. ELETTRIFICAZIONE INTERNO CONTENITORE MONOFACCIALE

2. PASSAGGIO CAVI INTERNO CONTENITORE MONOFACCIALE
2. PASSAGGIO CAVI INTERNO CONTENITORE MONOFACCIALE



3. ELETTRIFICAZIONE INTERNO CONTENITORE MONOFACCIALE
3. ELETTRIFICAZIONE INTERNO CONTENITORE MONOFACCIALE



4. USCITA CAVI DA CONTENITORE MONOFACCIALE
4. USCITA CAVI DA CONTENITORE MONOFACCIALE



Finishes & Colours

This colours and finishes' palette represents the proposal that Martex conceived through a selection of materials and colours suitable with the Han personality. This research is not certainly exhaustive because the high level of customization of Martex products allows to search for personalized and dedicated solutions.

Questa palette colori e finiture rappresenta la proposta che Martex ha elaborato selezionando materiali e cromie adatti alla personalità di Han. Questa ricerca non è, evidentemente, esaustiva perchè l'alto livello di customizzazione dei prodotti Martex permette di ricercare anche soluzioni personalizzate e dedicate.

Wood / Legni




002 Noce

062 Zebrano Chiaro

031 Rovere Cotto

Melamine / Melaminici



030 Olmo

056 Grigio Silicio

038 Bianco

Matt lacquered / Laccati opachi



401 Bianco

402 Avorio

403 Crema

404 Canapo

405 Grigio Chiaro

406 Tortora

407 Té Verde

408 Verde Oliva

409 Verde Scuro

421 Ocra

425 Giallo

411 Zucca

422 Orange

412 Rosso Vivo

413 Amarena

414 Melanzana

415 Lilla

423 Azzurro Polvere

410 Blu Marine

424 Denim

426 Blu

418 Fondente

416 Marron Glacé

417 Titanio

419 Grigio Carbone

420 Nero

Lacquered glass-Glossy lacquered / Vetri laccati-Laccati lucidi



591 Bianco

610 Crema

611 Grigio Chiaro

612 Azzurro Polvere

613 Titanio

615 Rosso Vivo

616 Amarena

601 Melanzana

614 Denim

617 Fondente

618 Grigio Carbone


596 Nero



Cat. E - Faux-leather / Ecopelle




Cat. G - Leather / Pelle




Cat. H - Hard-Leather / Cuoietto




Cat. C - Nativa / Nativa



Cat. D - Stopfire / Stopfire



Cat. F - 100% Pure new wool / 100% Pura lana vergine



martex.it



Edition _ March, 2014